


SERIE

VVO

VAGLIO ORIZZONTALE



INDUSTRIA MINERARIA – INERTE – TRATTAMENTO RIFIUTI


Il vaglio per impieghi specifici

COMEC 

www.comec.it

SFIDA

I vagli orizzontali COMEC vengono impiegati prevalentemente in caso di basse altezze di installazione per la vagliatura ad umido o a secco.



SOLUZIONE

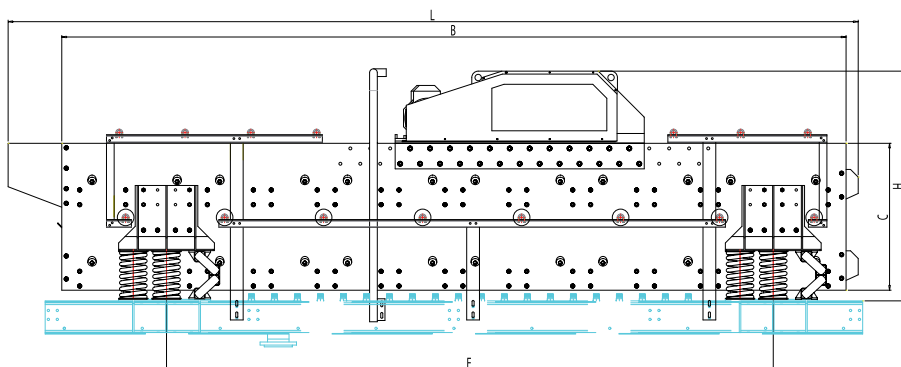
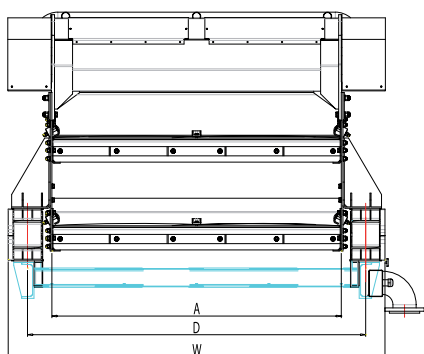
Al di sopra del corpo vagliante è installato un gruppo oscillante con quattro unità di vibrazione, lubrificate a olio o a grasso, che formano due assi eccentrici. Le masse eccentriche possono essere regolate secondo necessità e generano i movimenti lineari o ellittici del vaglio. L'esecuzione del piano di vagliatura viene adattata alle necessità specifiche dei nostri clienti.

VANTAGGIO

Il vaglio orizzontale COMEC consente, grazie alla regolazione flessibile dei parametri di vibrazione, dell'angolo di inclinazione e della sua velocità un adattamento ottimale alle singole necessità. La parabola di lancio ellittica evita la formazione di grani cuneiformi, garantendo una vagliatura affidabile anche con granulometrie difficili. La facilità di manutenzione – in particolare grazie all'ampia distanza tra di piani di vagliatura – e una lunga vita operativa completano l'aspetto economico.

Caratteristiche tecniche												
Modello	Piani	Dim. piano AxB	Dimensioni mm						Ampiezza min./max.	Velocità min./max.	Potenza	Peso*
	n°	mm	L	W	H	C	D	E	mm	rpm	kW	kg
VVO 1542	2	1500x4000	4655	2080	1730	1150	1855	2750	11-19	700-875	2x9,2	3300
VVO 1543	3	1500x4000	4655	2080	2160	1515	1855	2750	11-18	700-875	2x11	4800
VVO 1552	2	1500x5000	5655	2075	1730	1150	1855	3750	11-19	700-875	2x9,2	4200
VVO 1553	3	1500x5000	5655	2075	2160	1515	1855	3750	11-18	700-875	2x11	6000
VVO 1554	4	1500x5000	5655	2075	2556	1900	1855	3750	11-17	700-875	2x11	7285
VVO 1852	2	1800x5000	5655	2435	1700	1150	2154	3750	11-17	700-875	2x11	5860
VVO 1853	3	1800x5000	5655	2435	2160	1515	2154	3750	12-18	700-875	2x15	7810
VVO 1862	2	1800x6000	6655	2435	1700	1150	2154	4750	11-16	700-875	2x11	6540
VVO 1863	3	1800x6000	6655	2435	2160	1515	2154	4750	11-17	700-875	2x15	8800
VVO 1864	4	1800x6000	6655	2435	2735	2000	2154	4750	11-17	700-875	2x18,5	10880
VVO 2162	2	2100x6000	6655	2735	1780	1150	2454	4750	12-18	700-875	2x15	7580
VVO 2163	3	2100x6000	6655	2735	2160	1515	2454	4750	11-16	700-875	2x15	9480

* Il peso si riferisce alla macchina priva di impianto docce e basamento, che possono essere forniti a richiesta.



COLORE

COMEC vi offre la possibilità di scegliere i vostri colori preferiti per macchine e impianti e quindi la possibilità di evidenziare l'individualità della vostra azienda.

Le caratteristiche e dimensioni non sono impegnative e la Comec-Binder S.r.l. si riserva di apportare modifiche e miglioramenti per ragioni commerciali e tecniche in qualsiasi momento e senza preavviso.